

リボード

アイデア次第で様々に変化する  
紙100%のエコなボード資材

# Re-board®

強くて軽くてエコな資材  
Re-board®のご紹介

ブース

ディスプレイ

キャラバン  
ツール

大型什器

# Re-board®とは

デザイナーの発想に「頑丈なのに強い」「簡単な成形・加工」「高い印刷適正」を持って  
応えることの出来る、100%紙から作られたエコロジーな資材です。



SUSTAINABLE DEVELOPMENT GOALS



## SDGs認証取得済み

使用後のリサイクル性だけでなく  
製造原材料にまでこだわる高い環境理念

リサイクル可能な紙素材100%でできており、環境や人体に影響を及ぼす成分製造工程において使用していない為、燃焼しても有害物質が発生しない、非常にエコロジーな資材です。



## FSC認証木材使用

紙の原材料であるパルプにも  
FSC (森林管理協議会) 認証の間伐木材のみ使用

古紙を原料としないことによる安定した高品質と、FSC認証木材使用による森林保護。品質と環境の両方に高い理念を持って製造されています。

# Re-board®の特徴・利点

「軽い・強い・エコ」がテーマのRe-board®サステナブルな社会貢献と働き方改革を実現します。

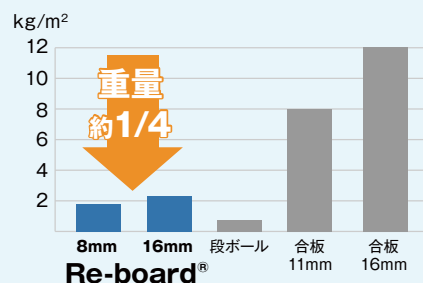
## Point 1

持ち運びがしやすく  
耐久性が高い!

木工やスチールなどの素材より軽く、設置にかかる手間やコストを削減できます。  
また、木材などにも匹敵する強度を生み出すことができる為、重量物を展示する場合でも対応が可能です。

## 強度は、ほぼ同じ!

Re-board (16mm) と合板 (16mm) との比較



## Point 3

組み立てが簡単!  
ネジや工具を使用不要!

組み立て時に必要な釘などの副資材を使用しないため、ノコギリや釘打ちなど職人さんが必要な作業が発生しません。  
女性でも簡単に組み立てられます!

難しい作業は不要。  
作業の手間を省けます!



## Point 2

エコ資材のため  
環境にやさしい。

Re-boardは、使用後のリサイクル性だけでなく製造原材料にまでこだわる高い環境理念のもと、製造されている環境に配慮したエコ資材です。



リサイクル性だけでなく  
製造原料までこだわる



CO<sub>2</sub>吸収量が落ちた古木から  
Re-boardは製造されています。

## Point 4

デザインが自由自在。  
オリジナル形状を実現!

折り曲げの加工も可能のため、場所や用途に合わせたオーダーメイドな形状が実現します。  
直接印刷ができ、デザイン表現も自由自在!  
また、耐湿性も高く反りもほとんど発生しないため、環境変化の激しい場所での長期間使用に耐えることができます。



# ニーズ別実績紹介

持ち運びや処分を簡単にしたい、施工期間短縮と人件費の削減、オリジナルデザイン、かつ丈夫なディスプレイ、エコ資材でのプロモーションなど、ニーズにお答えした実績をご紹介します！

- 01** 持ち運び運搬を簡単にしたい！
- 02** 期間を終えた後の処分を簡単にしたい！
- 03** 施工時間の短縮と人件費の削減をしたい！
- 04** オリジナルデザインで軽くて丈夫な DP を作りたい！
- 05** オーガニック素材でプロモーションしたい！
- 06** 店頭で必要な際は展示し必要ない場合はしまっておきたい！



# 01 持ち運び・運搬を簡単にしたい!

木工などの素材は重量があり移動や設置が大変という課題を、  
軽量なReboard®を使用することで運搬にかかる手間を大きく削減可能。

## キャラバンツール



## 02 期間を終えた後の処分を簡単にしたい!

制作した展示ブースの素材によっては処分が面倒になるという課題を、  
100%紙のReboard®を使用することで、全て燃えるゴミとなるので処分が簡単になる。

### 展示会ブース





# 03 施工時間の短縮と人件費の削減をしたい!

施工時間が長いという課題を、組み立てが簡単なReboard®を使用することで、専門の技術を必要とせずに少人数で組み立てができ、施工時間の圧縮が可能。

## 展示会ブース



# 04 オーガニック素材でプロモーションしたい!

ブース設営・撤去時のゴミが多いという課題を、  
リサイクル可能なReboard®を使用することで環境に配慮したブース設営が可能。

## 展示会ブース





# 05 オリジナルデザインで軽くて丈夫なDPを作りたい!

店頭レイアウトを簡単に変更できないという課題を、  
軽量のReboard®を使用することで、店頭レイアウトを自由に変更することが可能。

## 店頭ディスプレイ



## 06 店頭で必要な際は展示し、必要ない場合は倉庫にしまっておきたい!

ディスプレイ保管の際倉庫に置くことが難しいという課題を、コンパクトに収納できるReboard®を使用することで、簡単にバラして保管できる。


### 店頭ディスプレイ





# 他実績紹介

他にもご紹介仕切れない、オリジナル形状の実績が多数ございます。  
お気軽にお問い合わせください！





# 他実績紹介

他にもご紹介仕切れない、オリジナル形状の実績が多数ございます。  
お気軽にお問い合わせください！



# 他実績紹介

他にもご紹介仕切れない、オリジナル形状の実績が多数ございます。  
お気軽にお問い合わせください！



# Re-board®形状ラインナップ

どんな形状ができるのかわからない。

とりあえず実現できる形状を知りたいという方のために形状ラインナップをご紹介します！

アイランド展示台



受付カウンター



ラウンド型アイランド展示台



バックボード付展示台





# ご注文・制作の流れ

オリジナル形状制作時の流れをご紹介します！

## Step 1

まずは、お気軽に  
お問い合わせください！

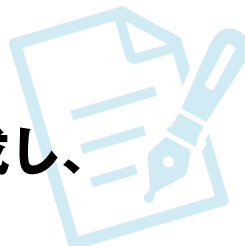
作りたい形状をヒアリングさせていただきます。  
経験豊富なスタッフが対応いたしますので、  
お気軽にご相談ください！



## Step 2

仕様書を作成し、  
お見積もりと  
スケジュールを算出。

ご予算を伺い、最適な形状をご提案。  
タイトなスケジュールも柔軟に対応いたします！



## Step 3

専門の設計士が  
最適な形状を設計！


ご希望の仕様、ご予算が決まりましたら、  
図面作成ソフトで、最適な形状図面を作成！  
専門の設計士が対応いたします。



## Step 4

形状が決まったら、  
デザインの制作！

弊社在籍デザイナーによる、クオリティの高い  
デザインを制作させていただきます！  
もちろん、デザインデータのご入稿も可能です。



## Step 5

デザインが決まったら、  
印刷工程開始。  
全てワンストップで対応！

設計～デザイン～印刷、そして納品まで、  
ストレスなく、ワンストップで対応いたします！



## Step 6

梱包して出荷、  
ご指定先に納品。

印刷が終わったら、丁寧に梱包して出荷。  
ご指示いただいた納品先へお届けいたします。  
ご希望があれば、組み立てに伺うことも可能です！



リボード

アイデア次第で様々に変化する  
紙100%のエコなボード資材

# Re-board®

お電話もお待ちしております。お気軽にお問い合わせください！



# 03-6661-9551

**SHOWA**  
昌和株式会社

東京本社

〒104-0044

東京都中央区明石町8-1聖路加タワー38階

TEL:03-6661-9551 FAX:03-6661-9552

大阪本社

〒547-0023

大阪市平野区瓜破南2丁目4番138号

TEL:06-6707-1051 FAX:06-6790-4072

大阪営業所

〒558-0011

大阪市住吉区苅田7-12-32 あびこ駅前ビル 2階

TEL:06-6105-1682 FAX:06-6105-1683

